

Min Katt



Brukerveiledning for medlemmer

Innholdsfortegnelse:

Avsnitt 1 – Komme i gang	side 3
Avsnitt 2 – Rydde i egne katter	side 4
Avsnitt 3 – Rette feil og mangler på katter	side 7
Avsnitt 4 – Eierendring	side 8
Avsnitt 5 – Sende inn informasjon om katten via Min Katt	side 11
Avsnitt 6 – Påmelding til utstilling	side 17
Avsnitt 7- Kullregistrering	side 19

Avsnitt 1 – Komme i gang

(hvis du ikke får til noe av det som står under her, kontakt medlemsansvarlig i din klubb.)

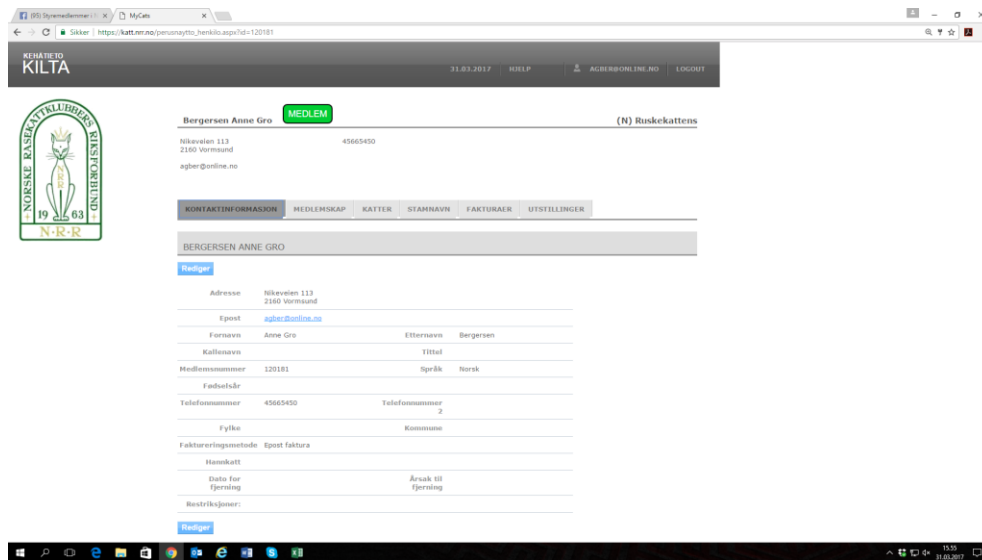
Gå til <https://katt.nrr.no/> Eller gå inn via nrr.no og fanen Min Katt. Da kommer du til den åpne delen av programmet. Derfra kan klikke på Mine Katter i den sorte fanen for å komme til innloggingsdelen av programmet.

Om du går inn via mobil kan du bruke denne lenken: <https://katt.nrr.no/kirjaudu.aspx>

Logg inn med epostadressen din (den du har oppgitt til klubben din)

Passord skal du ha fått – det bruker du første gang du logger inn.

Du kommer til denne siden



Det grå feltet øverst

Her ser du dagens dato – Hjelp – ditt brukernavn – Logout

Logout – det regner vi med dere vet hva er 😊

Brukernavnet ditt – når du klikker på det, kommer du til dine egne basisopplysninger. Klikk på Rediger (blå knapp) og du får opp et skjema hvor du kan lage deg nytt passord. Husk å lagre! Noter det nye passordet et eller annet sted, så du ikke glemmer det.

Tilbake til start

Når som helst du er inne programmet på en eller annen side, kan du komme tilbake til startsidene ved å klikke på NRR-logoen til venstre i bildet. **Gå tilbake nå.**

Du er nå på siden som vist over. Klikk på rediger, og du får opp de samme opplysningene i et redigerbart skjema. Sjekk at de opplysningene som ligger inne er korrekte. Se spesielt etter skrivefeil i navnet eller adressen din, og at epostadressen din er helt riktig. Så skal du fylle ut noen av de feltene som er tomme.

De viktige er:

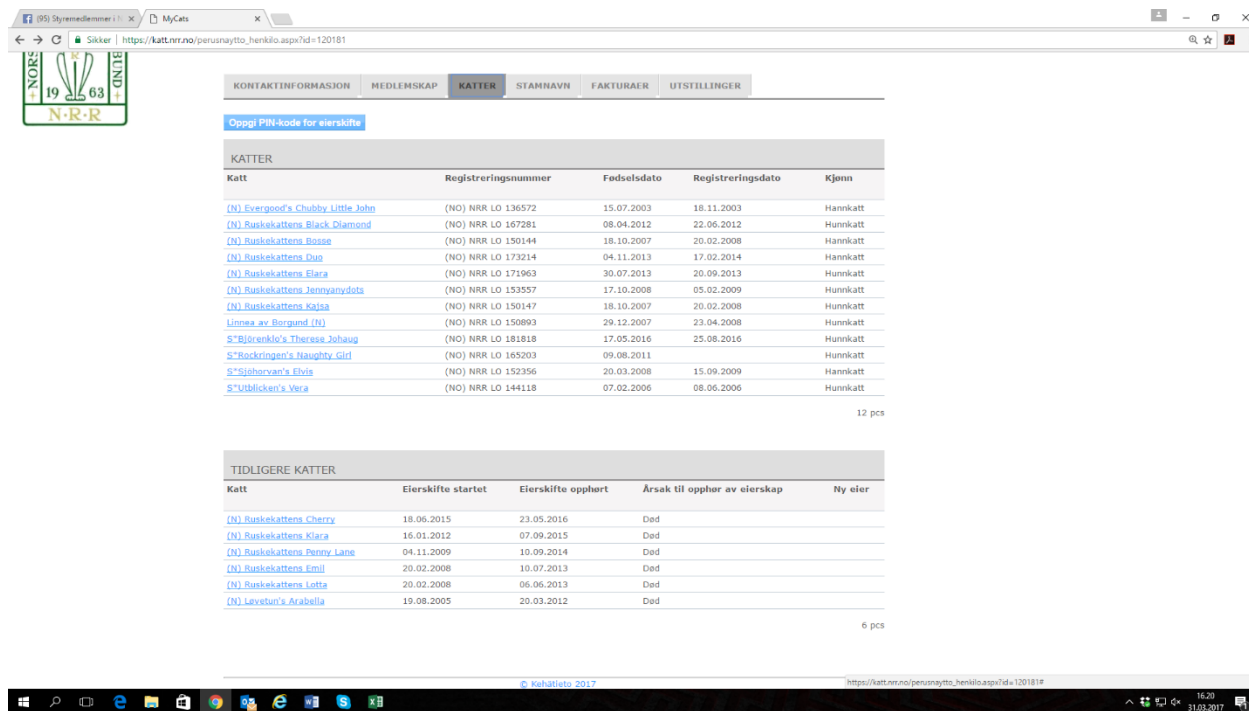
- Land: Velg NORWAY (Dette er viktig for utsendelse av Aristokatt).
- Telefonnummer: Det er ikke obligatorisk, men svært nyttig for klubben din å vite
- Faktureringsmetode: Velg Epostfaktura
- Språk: Velg Norsk

Avsnitt 2 - Rydde i egne katter

Vær oppmerksom på at alle endringer som gjøres i forhold til katt, dvs alt som påvirker hva som står i NRRs stambok, skal godkjennes av stambokfører etter at dere har sendt inn endringer via Min Katt eller via vanlige kanaler som epost eller via klubbsekretær.

Logg deg inn med epostadressen din og passord om du ikke allerede er innlogget. Du kommer til samme bilde som før.

Velg Katter i menylisten rett over opplysningene dine, og du ser en oversikt over katter som er registrert med deg som eier



KONTAKTINFORMASJON | MEDLEMSKAP | **KATTER** | STAMNAVN | FAKTURAER | UTSTILLINGER

Oppgi PIN-kode for eierskifte

Katt	Registreringsnummer	Fødselsdato	Registreringsdato	Kjønn
(N) Evergood's Chubby Little John	(NO) NRR LO 136572	15.07.2003	18.11.2003	Hannkatt
(N) Russekattens Black Diamond	(NO) NRR LO 167281	08.04.2012	22.06.2012	Hannkatt
(N) Russekattens Bossa	(NO) NRR LO 150144	18.10.2007	20.02.2008	Hannkatt
(N) Russekattens Dug	(NO) NRR LO 173214	04.11.2013	17.02.2014	Hannkatt
(N) Russekattens Elara	(NO) NRR LO 171963	30.07.2013	20.09.2013	Hannkatt
(N) Russekattens Jemmyandydeis	(NO) NRR LO 153557	17.10.2008	05.02.2009	Hannkatt
(N) Russekattens Kajsja	(NO) NRR LO 150147	18.10.2007	20.02.2008	Hannkatt
Linnea av Borgund (N)	(NO) NRR LO 150893	29.12.2007	23.04.2008	Hannkatt
S'Djorenklo's Therese Johaug	(NO) NRR LO 181618	17.05.2016	25.08.2016	Hannkatt
S'Rockingen's Haughty girl	(NO) NRR LO 185203	09.08.2011		Hannkatt
S'Sjöhervan's Elvira	(NO) NRR LO 152356	20.03.2008	15.09.2009	Hannkatt
S'Ubbicken's Vera	(NO) NRR LO 144118	07.02.2006	08.06.2006	Hannkatt

12 pcs

Katt	Eierskifte startet	Eierskifte opphørt	Årsak til opphør av eierskap	Ny eier
(N) Russekattens Cherry	18.06.2015	23.05.2016	Dead	
(N) Russekattens Klara	16.01.2012	07.09.2015	Dead	
(N) Russekattens Penny Lane	04.11.2009	10.09.2014	Dead	
(N) Russekattens Emil	20.02.2008	10.07.2013	Dead	
(N) Russekattens Lotta	20.02.2008	06.06.2013	Dead	
(N) Levetun's Arabella	19.08.2005	20.03.2012	Dead	

6 pcs

Ikke bry deg om menyknapper som vi ikke sier noe om – det kommer vi tilbake til senere.

Du ser fullt navn på kattene, registreringsnummer, fødselsdato, registreringsdato og kjønn.

Det aller første du skal gjøre, er å sjekke at listen er fullstendig og korrekt

1. Mangler det noe i listen? Er det riktig kjønn? **Eventuelle feil/mangler noterer du på eget ark**
2. Er alle kattene i din eie? **Noter på eget ark dersom det er noen av kattene du ikke eier.**
3. Eier du katter som ikke står på listen? **Noter eventuelt navnet på slike katter på eget ark**

Disse punktene omtales i Avsnitt 3 – Rette feil og mangler på katter.

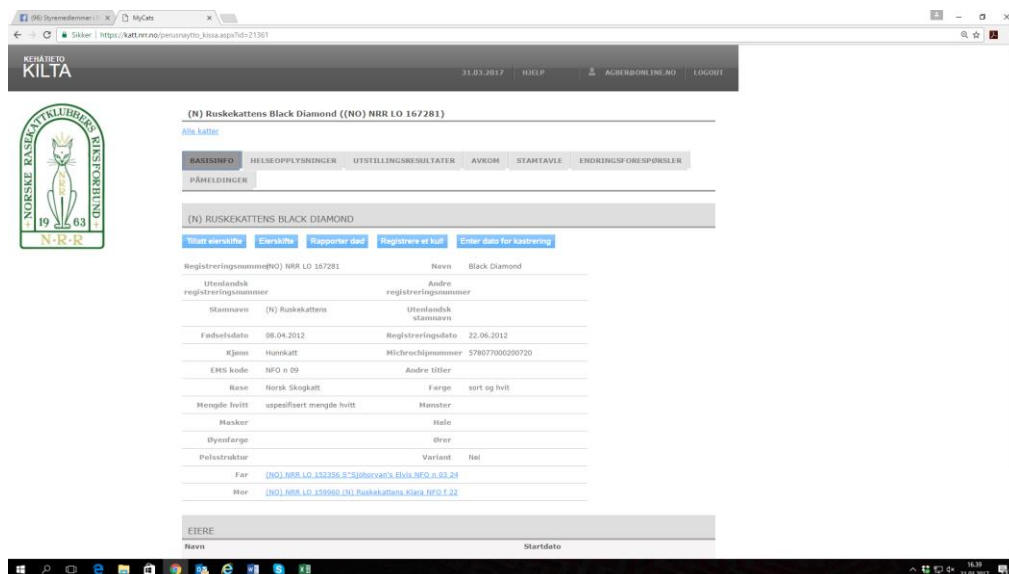
Det neste du skal gjøre er å sortere kattene i fertile, kastrater, døde

Som du ser, er kattene navn laget som linker.

Døde katter:

Klikk på navnet til en katt som er død (hvis du har noen)

Hvis ingen av kattene på listen er døde, kan du hoppe over dette punktet

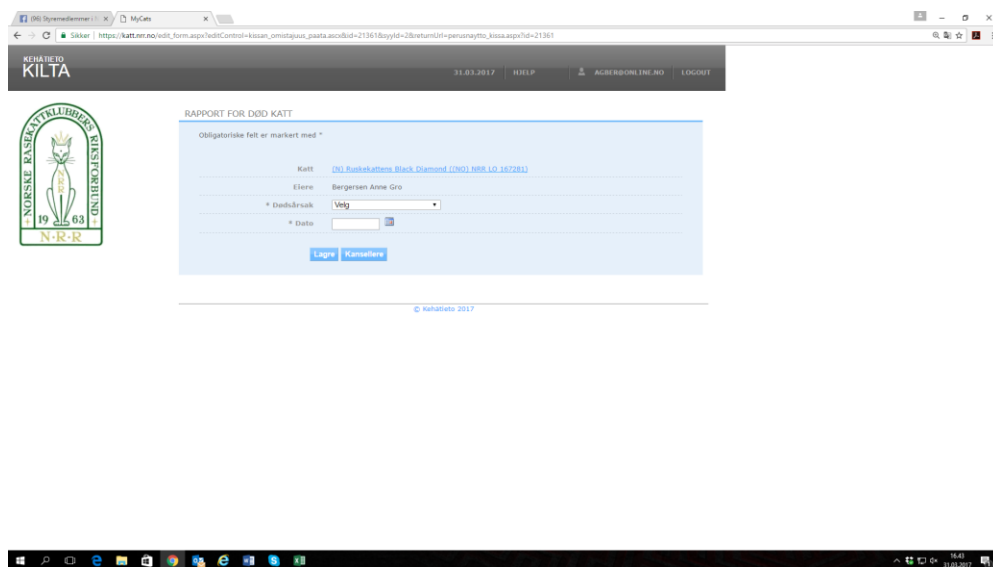


The screenshot shows the NRR web portal for a cat named Black Diamond. The page title is "(N) Ruskekattens Black Diamond ((NO) NRR LO 167281)". The main content area displays a table of information:

Registreringsnummer((O))	NRR LO 167281	Navn	Black Diamond
Utenlandsk registreringsnummer		Andre registreringsnummer	
Stammavn	(N) Ruskekattens	Utenlandsk stammavn	
Fødselsdato	08.04.2012	Registreringsdato	22.06.2012
Kjøn	Hunkatt	Mikrochipnummer	578677000200720
EMS kode	NFO n 09	Andre titler	
Rase	Norsk Skogkatt	Farge	sort og hvit
Mengde hvitt	uspesifisert mengde hvitt	Maneter	
Masker		Hale	
Øyefarge		Ører	
Pelsstruktur		Variant	Rei
Far	(NO) NRR LO 352396 S "Sjehovet's Evin NFO n 02 24		
Mor	(NO) NRR LO 159960 (N) Ruskekattens Klara NFO f 22		

At the bottom of the page, there is a section for "EIERE" with fields for "Navn" and "Startdato".

I rekken med blå menyknapper finner du **Rapporter død** -



The screenshot shows the "RAPPORT FOR DØD KATT" form. It contains the following fields:

- Katt: (N) Ruskekattens Black Diamond ((NO) NRR LO 167281)
- Eiere: Bergesen Anne Gro
- * Dødsårsak: Velg (dropdown menu)
- * Dato: (calendar icon)

Buttons for "Lagre" and "Kansellere" are located at the bottom of the form.

Her kan velge dødsårsak (det er helt i orden å velge «annet» hvis du ikke husker eller vet.)

Dato kan du også velge selv, dersom du ikke husker nøyaktig når katten døde. Prøv å sette et så nøyaktig tidspunkt som mulig.

Husk å lagre!

Har du flere katter som er døde, gjør du det samme med hver enkelt av dem.

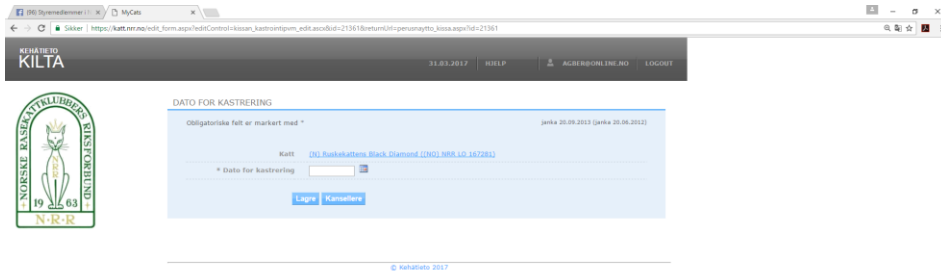
Gå tilbake til startsidene ved å klikke på NRR-logoen, eller bruk knappen «Alle Katter» som ligger rett over hovedmenyen, rett til høyre for NRR-logoen.

Velg Katter igjen.

Kastrerte katter:

Klikk på navnet til en katt som er kastrert (hvis du har noen)

Hvis ingen av kattene på listen er kastrert, kan du hoppe over dette punktet



The screenshot shows a web browser window with the URL https://katt.nnr.no/edit_form.aspx?editControl=kattar_kastromtpem_edit.aspx?id=21361&returnUrl=/personaytt_kissa.aspx?id=21361. The page header includes the KILTA logo, the date 31.03.2017, and links for HELP, AGGERBOLLINE.NO, and LOGGUT. On the left is the logo for the Norwegian Cat Breeders' Association (NORSK KATTAVLFORENING) with the text 'NORSK KATTAVLFORENING' and 'N-R-R'. The main content area is titled 'DATO FOR KASTRERING' and contains the following form fields:

- A note: 'Obligatoriske felt er markert med *' and a date 'sørka 20.09.2012 (sørka 20.09.2012)'. There is also a small 'sørka' logo.
- A dropdown menu for 'Katt' with the selected value '(0) Buskakattem Black Diamond ((NO) 988 LG 187281)'. There is a small 'sørka' logo next to it.
- A text input field for '* Dato for kastrering'.
- Buttons for 'Logg' and 'Kastellere'.

At the bottom of the page, there is a copyright notice: '© Kattavlo 2017'.



Her setter du inn dato for da katten ble kastrert. Husker du ikke datoen, kan du velge hvilken som helst dato.

Gjør det samme med alle katter som er kastrert.

Avsnitt 3 – Feil og mangler på katter.

Logg deg inn som før med epostadressen din og passord, om du ikke allerede er innlogget. Du kommer til samme bilde som før.

Velg Katter i menylisten rett over opplysningene dine, og du ser en oversikt over katter som er registrert med deg som eier

KONTAKTINFORMASJON MEDLEMSKAP **KATTER** STAMNAVN FAKTURAER UTSTILLINGER

Oppgi PIN-kode for eierskifte

KATT	Registreringsnummer	Fødselsdato	Registreringsdato	Kjønn
(N) Evergood's Chubby Little John	(NO) NRR LO 136572	15.07.2003	18.11.2003	Hannkatt
(N) Ruskekattens Black Diamond	(NO) NRR LO 167281	08.04.2012	22.06.2012	Hunnkatt
(N) Ruskekattens Bosse	(NO) NRR LO 150144	18.10.2007	20.02.2008	Hannkatt
(N) Ruskekattens Dup	(NO) NRR LO 173214	04.11.2013	17.02.2014	Hannkatt
(N) Ruskekattens Elara	(NO) NRR LO 171963	30.07.2013	20.09.2013	Hunnkatt
(N) Ruskekattens Jennyandots	(NO) NRR LO 153557	17.10.2008	05.02.2009	Hunnkatt
(N) Ruskekattens Kajsja	(NO) NRR LO 150147	18.10.2007	20.02.2008	Hunnkatt
Linnea av Borgund (N)	(NO) NRR LO 150893	29.12.2007	23.04.2008	Hunnkatt
S*Björnklo's Theresa Johaug	(NO) NRR LO 181818	17.05.2016	25.08.2016	Hunnkatt
S*Beckringen's Naughty Girl	(NO) NRR LO 165203	09.08.2011		Hunnkatt
S*Sjohorvan's Elvis	(NO) NRR LO 152356	20.03.2008	15.09.2009	Hannkatt
S*Utblicken's Vera	(NO) NRR LO 144118	07.02.2006	08.06.2006	Hunnkatt

12 pcs

KATT	Eierskifte startet	Eierskifte opphørt	Årsak til opphør av eierskap	Ny eier
(N) Ruskekattens Cherry	18.06.2015	23.05.2016	Død	
(N) Ruskekattens Klara	16.01.2012	07.09.2015	Død	
(N) Ruskekattens Penny Lane	04.11.2009	10.09.2014	Død	
(N) Ruskekattens Emil	20.02.2008	10.07.2013	Død	
(N) Ruskekattens Lotta	20.02.2008	06.06.2013	Død	
(N) Levstun's Arabella	19.08.2005	20.03.2012	Død	

6 pcs

Ikke bry deg om menyknapper som vi ikke sier noe om – det kommer senere.

Du ser fullt navn på kattene, registreringsnummer, fødselsdato, registreringsdato og kjønn.

Mangler det noe i listen?

Det kan mangle

1. En katt eller flere. Dvs du vet du eier en katt, men den er ikke på listen
2. Det mangler reg.nr, fødselsdato, registreringsdato eller det er feil kjønn
3. Kattens navn er feilstavet

Det mangler en katt

Gi beskjed via til NRRs kontor om hvilke katter du mangler i oversikten. Husk å oppgi kattens navn og registreringsnummer.

Andre mangler

Mangler det f eks fødselsdato, reg.nr, reg.dato, feil farge eller lignende, kan du sende epost til kontoret/stambokfører og oppgi hva som er riktig i henhold til den stamtavlen du har.

Kattens navn er feilstavet

Akkurat som før – send inn original stamtavle samt kopi av tidligere innsendt rekvisisjon for å vise korrekt stavemåte. Sendes inn som før via din klubb.

Avsnitt 4 – Eierendring i Min Katt

Forutsetninger for å gjøre eierskifter direkte i Min Katt:

- **Det er viktig at framgangsmåten gjøres nøyaktig som beskrevet i dette dokumentet.**
- Katten som skal overdras til ny eier, MÅ være registrert med microchip, registreringsdato og fødselsdato. Dette sjekker du enkelt ved å logge inn og klikke på Katter og deretter kattens navn.
- For å kunne foreta direkte eierskifte i Min Katt, MÅ ny eier være medlem i en NRR-tilsluttet klubb og ha profil i Min Katt, det samme gjelder for selger.
- Er ny eier ikke medlem, se framgangsmåte i avsnitt 5 – under **Endringsforespørsler** og **Ny eier utenfor NRR**.

(N) Mariskogens Leea ((NO) NRR LO 179600)

[Alle katter](#)
Eierskifte godkjent

BASISINFO HELSEOPPLYSNINGER UTSTILLINGSRESULTATER AVKOM STAMTAVLE **ENDRINGSFORESPØRSLER**

PÅMELDINGER

(N) MARISKOGENS LEEA

[Avvis eierskifte](#) [Eierskifte](#) [Rapporter død](#) [Registrere et kull](#) [Enter dato for kastrering](#)

Registreringsnumme(NO) NRR LO 179600	Navn	Leea	
Utenlandsk registreringsnummer	Andre registreringsnummer		
Stamnavn	(N) Mariskogens	Utenlandsk stamnavn	
Fødselsdato	03.11.2015	Registreringsdato	03.03.2016

Velg **Informasjon om my eier** (er i dag kjønn – blir endret) i nedtrekksmenyen under **Endringsforespørsler**.

1. Selge katt fra en (1) person til en (1) person

Selger (vanligvis oppdretter):


Logg inn som normalt og klikk på knappen **Katter**. Finn katten som skal eierendres og trykk på den. Det vil være flere blå knapper øverst over kattens data. Klikk **først** på den blå knappen **Tillat eierskifte**. **Deretter** klikker du på den blå knappen **Eierskifte**, og du får opp dette bildet:

Min Katt x (90) NRR online-gruppe x

Sikker | https://katt.nrr.no/edit_form.aspx?editControl=kissan_omistajuus_paata.ascx&id=137697&syylid=1&returnUrl=perusnaytto_kissa.aspx?id=137697

Sertifikat (2) | Sertifikat | Amazon.co.uk – Onlin... | Importert fra Internet | Andre bokmerker

KEHÄTIETO KILTA 23.08.2017 HJELP AGBER@ONLINE.NO LOGOUT

 NRR

EIERSKIFTE

Obligatoriske felt er markert med *

Katt [S*Utblicken's Vera \(\(NO\) NRR LO 144118\)](#)

Eiere [Bergersen Anne Gro](#)

* Antall nye eiere

* Overføringsdato

[Lagre](#) [Kansellere](#)

© Kehätieto 2017

Fyll inn 1 (en) der det står antall nye eiere

Skriv dato for overføring

Klikk **Lagre**

Bildet hopper tilbake til dette bildet, kattens basisinfo:

KEHÄTIETO
KILTA

23.08.2017 HJELP ACBER@ONLINE.NO LOGOUT

IC S*Björenklo's Therese Johaug ((NO) NRR LO 181818)

Alle katter

Eierskifte pågående
Brukte koder: - Ubrukte koder: 818624

BASISINFO HELSEOPPLYSNINGER UTSTILLINGSRESULTATER AVKOM STAMTAVLE ENDRINGSFORESPØRSLER

PÅMELDINGER

S*BJÖRENKLO'S THERESE JOHAUG

Rapporter død Registrere et kull Enter dato for kastrering

Registreringsnumme(NO) NRR LO 181818	Navn	Therese Johaug	
Utenlandsk registreringsnummer	Andre registreringsnummer	SVERAK LO 329060	
Stammavn	S*Björenklo's	Utenlandsk stammavn	
Fødselsdato	17.05.2016	Registreringsdato	25.08.2016
Kjønn	Hunnkatt	Michrochipnummer	932002000529143
EMS kode	NFO ns 24	Andre titler	
Rase	Norsk Skogkatt	Farge	sortselvspottet
Mengde hvitt		Mønster	spottet
Masker		Hale	

På toppen av siden står nå:

Eierskifte pågående

- Brukte koder: -
- Ubrukte koder: [818624 \(tilfeldig PIN-kode\)](#)

Denne koden må du sende til kjøper på epost, SMS eller annen måte.

NB! Du skal ikke bruke eller fylle inn denne koden selv!

Kjøper:

Kjøper har nå 30 dager på seg til å bekrefte kjøpet.

Kjøper må logge seg inn på sin profil som normalt, og klikke på knappen **Katter**. På den siden er det en blå knapp som heter **Oppgi PIN-kode for eierskifte** Klikk på den.

Da vil man komme til en ny side der man skriver inn PIN-koden og deretter klikker på **lagre**. Man vil så få opp en side der det står en bekreftelse på at eierskiftet er trådt i kraft. Deretter kan man sjekke at katten automatisk er lagt til i listen over egne katter.

Selger:

Når kjøper har bekreftet med koden, ser det slik ut på toppen av kattens side hos deg:

Eierskifte godkjent

BASISINFO **HELSEOPPLYSNINGER** **UTSTILLINGS**

Katten er nå flyttet fra listen over dine katter til listen over tidligere katter. (evt trykk F5 eller oppdater)

Eierskiftet er gjennomført.

Eierskifte som beskrevet på sidene over er et standard eierskifte, som skal brukes i de aller fleste tilfeller der kriteriene for eierskifte i Min Katt er oppfylt.

Dersom man eier katten sammen med andre, eller skal selge en katt til to personer som skal eie katten sammen er framgangsmåten litt ulik. Dette blir beskrevet i punktene under.

2. Katt som har en (1) eier: Legge til medeier på katten eller selge til to (eller flere) kjøpere

Du eier en katt og vil ha med en medeier, eller du eier en katt og skal selge den til to nye eiere.

Gjør akkurat det samme som beskrevet i punkt 1, men sett inn tallet 2 i feltet for antall nye eiere.

Da får du oppgitt to koder. Skriv dem opp! Om katten skal ha medeier så sender du den ene koden til den nye medeieren, og den andre bruker du selv slik:

Klikk på katter. Der ser du et feltet **Oppgi PIN-kode for eierskifte**.

Klikk på den og skriv inn den koden du har tatt vare på til deg selv. Medeier følger prosedyren for kjøper beskrevet i punkt 1.

Når både ny medeier og du selv har skrevet inn hver deres PIN-kode, vil det være registrert to (sam)eiere på katten.

Ved salg til to nye eiere sender du hver eier hver sin PIN-kode. Kodene brukes som beskrevet for kjøper i punkt 1.

3. Katt med to eiere: Selge katt der to eller flere eier katten sammen

Begge eiere (selgere) logger inn som normalt på sine profiler og klikker på knappen **Katter**.

Begge skal finne katten som skal eierendres og klikke på den. Siden katten er eid av to (eller flere) vil den ligge på begge eieres lister over katter.

Begge eiere må klikke på den blå knappen **Tillat eierskifte**. Man kan ikke gå videre med eierskiftet før begge eiere har gjort dette, så sjekk med medeier at dette er i orden.

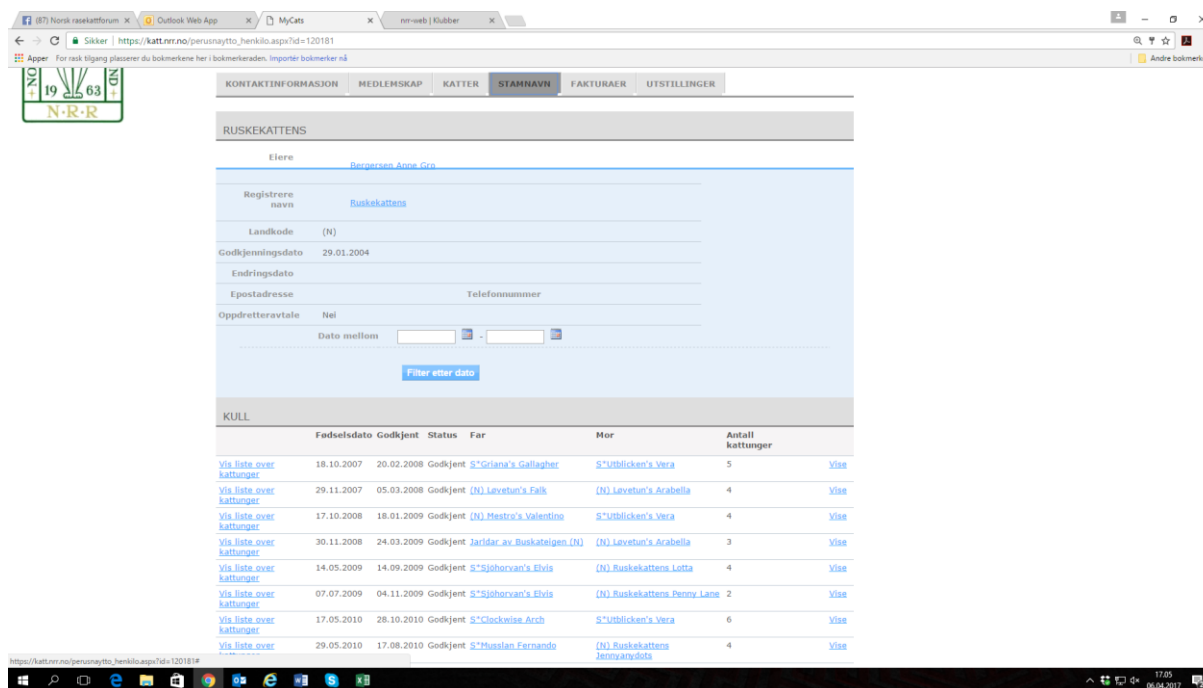
Når begge eiere har klikket på **Tillat eierskifte** skal kun en av eierne gå videre med samme prosedyre som beskrevet over i punkt 1.

Avsnitt 5 – Sende inn informasjon om katten via Min Katt

Logg deg inn, du kommer til samme bilde som før.

Velg **Katter** i menylisten rett over opplysningene dine, og du ser en oversikt over katter som er registrert med deg som eier

Ikke bry deg om menyknapper som vi ikke sier noe om – det kommer senere.



The screenshot shows the 'Min Katt' web application interface. At the top, there is a navigation menu with tabs: KONTAKTINFORMASJON, MEDLEMSKAP, KATTER, STAMNAVN, FAKTURAER, and UTSTILLINGER. The 'STAMNAVN' tab is selected. Below the menu, there is a section for 'RUSKEKATTENS' with fields for 'Eiere' (Bergesen, Anne Gro), 'Registrere navn' (Ruskekattens), 'Landkode' (N), 'Godkjenningsdato' (29.01.2004), 'Endringsdato', 'Epostadresse', 'Telefonnummer', and 'Oppdretteravtale' (Nei). There is also a 'Filter etter dato' button. Below this, there is a table titled 'KULL' with columns: Fødselsdato, Godkjent, Status, Far, Mor, and Antall kattunger. The table lists several litters with their respective dates and parent information.

	Fødselsdato	Godkjent	Status	Far	Mor	Antall kattunger
Via liste over kattunger	18.10.2007	20.02.2008	Godkjent	S*Gjans's Gallagher	S*Ubblicken's Vera	5
Via liste over kattunger	29.11.2007	05.03.2008	Godkjent	(N) Løvetun's Falk	(N) Løvetun's Arabella	4
Via liste over kattunger	17.10.2008	18.01.2009	Godkjent	(N) Maestro's Valentine	S*Ubblicken's Vera	4
Via liste over kattunger	30.11.2008	24.03.2009	Godkjent	Jarldar av Buskateigen (N)	(N) Løvetun's Arabella	3
Via liste over kattunger	14.05.2009	14.09.2009	Godkjent	S*Sjöhovnan's Eivis	(N) Ruskekattens Lotta	4
Via liste over kattunger	07.07.2009	04.11.2009	Godkjent	S*Sjöhovnan's Eivis	(N) Ruskekattens Penny Lane	2
Via liste over kattunger	17.05.2010	28.10.2010	Godkjent	S*Clockwise Arch	S*Ubblicken's Vera	6
Via liste over kattunger	29.05.2010	17.08.2010	Godkjent	S*Muslan Fernando	(N) Ruskekattens Jennyartydota	4

Klikk på fanen hvor det står **Stamnavn**. Dette gjelder bare oppdrettere med registrert stamnavn. Andre katteeiere får ikke opp noe her.

Opplysningene som ligger her legges inn av stambokfører, så det er ingenting du kan redigere.

Du ser en liste over alle de kull du har hatt som er registrert i stamboken. For noen kan denne listen sikkert være veldig lang. Du kan begrense den ved å legge inn fra-til datoer og så klikke på den blå knappen som heter **Filter etter dato**.

I listen over kull er det flere elementer som er klikkbare (de er blå). Ved å klikke på Vis liste over kattunger, får du opp alle kattungene i kullet. Du ser ikke navn på eier for kattunger du har solgt. Men du ser kanskje at du står som eier på noen, de kattene vil du se igjen på listen under menyknappen «Katter». Det kan bety at eierskifte ikke er sendt inn tidligere eller at eierskifte ikke er registrert i stamboken. I slike tilfeller må du sende inn eierskifte (se Avsnitt 4)

Ved å klikke på et av kattenavnene kommer du til den kattens side (den har du sett før)

Så går du tilbake til fanen Katter

Velg en katt i listen. Du får opp den kattens opplysningsside (basisinfo), og du ser fanene på toppen (de grå feltene)

Disse er som følger:

Basisinfo

Generelle opplysninger om katten, se tidligere avsnitt.

Helseopplysninger

Her finner du alle helseopplysninger som er registrert i stamboken.

DNA-attester og helseattester legges inn under fanen «Helseopplysninger» på katten din.

(N) Mariskogens Leea ((NO) NRR LO 179600)

[Alle katter](#)
Eierskifte godkjent

BASISINFO **HELSEOPPLYSNINGER** UTSTILLINGSRESULTATER AVKOM STAMTAVLE ENDRINGSFORESPØRSLER

PÅMELDINGER

(N) MARISKOGENS LEEA

Avvis eierskifte Eierskifte Rapportert død Registrere et kull Enter dato for kastrering

Registreringsnumme(NO) NRR LO 179600 Navn Leea

Utenlandsk registreringsnummer Andre registreringsnummer

For at en katt skal kunne benyttes i avl er det krav om en helseattest som har OK/UA på hjerte/sirkulasjon, navlebrokk, er hørende (hvite katter) og testikkel for hannkatter som et minimum. Når man laster opp en helseattest med overnevnte punkter, velger du **Hjerte/sirkulasjon** i nedtrekksmenyen under **Helseopplysninger** og **legg til**.

(N) Mariskogens Leea ((NO) NRR LO 179600)

[Alle katter](#)
Eierskifte godkjent

BASISINFO **HELSEOPPLYSNINGER** UTSTILLINGSRESULTATER AVKOM STAMTAVLE ENDRINGSFORESPØRSLER

PÅMELDINGER

HELSEOPPLYSNINGER

Helseopplysninger Verdi Dato Dato for bekreftelse Status Veterinær Veterinær nummer Offentlig Tilleggsinfo Vedlegg

Legg til 0 Stk

[Alle katter](#)

© Kehätieto 2017

HELSEOPPLYSNINGER

Obligatoriske felt er markert med *

Katt (N) Mariskogens Leea ((NO) NRR LO 179600)

* Helseopplysninger Hjerte/sirkulasjon

* Verdi Ok

* Dato 20.10.17

Veterinær Kathrine Handal

Veterinær nummer

Tilleggsinfo Vanlig helseattest for avl

* Vedlegg Velg fil Helseattest Helle.doc

Lagre **Kansellere**

For DNA-attester er det viktig at NRRs regelverk følges, veterinæren som har sjekket kattens ID ved testingen må fremkomme tydelig på prøvesvaret som lastes opp som dokumentasjon. Det samme må kattens ID-nummer, stamboknummer (hvis det foreligger) og hele navn.

Alle påkrevde DNA-tester finnes i nedtrekksmenyen, samt noen til. Tester som ikke ligger inne kan sendes inn via knappen **Endringsforespørsler** og deretter **Endring i helseinformasjon** i nedtrekksmenyen.

Klikk **lagre**, og du er ferdig.

Skal du legge inn flere helseattester/DNA-attester gjør du alt en gang til.

Utstillingsresultater

Her finner du registrerte titler – og etter hvert resultater fra hver utstilling.

Avkom

Det er en liste over avkom, dersom katten er brukt i avl.

Stamtavle - testparing

Her ser du kattens stamtavle. Dessuten kan du her foreta testparinger. Prøv deg frem med det 😊

Endringsforespørsler

Under den øverste overskriften vil du se alle endringsforespørsler du har sendt inn på katten din, og vedleggene/dokumentasjonen for endringen vil være arkivert her. Du ser også om endringsforespørselen er godkjent eller ikke.

Følgende info kan sendes inn som **endringsforespørsel**:

- Ny eier utenfor NRR
- Rase, farge, mønster og halelengde
- Endring i helseinformasjon (som ikke kan legges inn under knappen **Helseopplysninger**)
- Send inn gamle eller utenlandske utstillingsresultater
- Oppheve stamtavleklasse 2
- Kjønn

I tillegg et eget felt for **Microchip Info**

Her er en kort gjennomgang av de ulike punktene:

Ny eier utenfor NRR

Skriv inn informasjon om ny eier i feltet tilleggsinfo. Opplysninger som kreves er ny eiers fulle navn og adresse, postnummer, sted, telefonnummer og /eller epostadresse.

Rase, farge, mønster og halelengde

Bruk skjema fra NRR hjemmeside og last inn. Stamtavle og kvittering sendes inn via egen klubb.

Endring i helseinformasjon

Tester som ikke ligger inne under knappen **Helseopplysninger** (se tidligere i avsnittet) kan sendes inn via knappen **Endring i helseinformasjon** i nedtrekksmenyen under **Endringsforespørsler**. Opplysningene blir lagt til som tilleggsinfo på katten det gjelder, og vil bare være synlig for eier av katten, under knappen **Basisinfo**.

Send inn gamle (før 2017) eller utenlandske utstillingsresultater

Det skal ikke sendes inn sertifikater tatt på norske utstillinger i 2017.

(N) Mariskogens Leea ((NO) NRR LO 179600)

[Alle katter](#)
Eierskifte godkjent

BASISINFO HELSEOPPLYSNINGER UTSTILLINGSRESULTATER AVKOM STAMTAVLE **ENDRINGSFORESPØRSLER**

PÅMELDINGER

(N) MARISKOGENS LEEA

Avvis eierskifte Eierskifte Rapportert død Registrere et kull Enter dato for kastrering

Registreringsnummer(NO) NRR LO 179600	Navn	Leea
Utenlandsk registreringsnummer	Andre registreringsnummer	
Stamnavn (N) Mariskogens	Utenlandsk stamnavn	
Fødselsdato 03.11.2015	Registreringsdato 23.03.2016	

Velg knappen «Legg til» under overskriften «Endringsforespørsler»

(N) Mariskogens Leea ((NO) NRR LO 179600)

[Alle katter](#)
Eierskifte godkjent

BASISINFO HELSEOPPLYSNINGER UTSTILLINGSRESULTATER AVKOM STAMTAVLE **ENDRINGSFORESPØRSLER**

PÅMELDINGER

ENDRINGSFORESPØRSLER

Sendt	Endringstype	Status	Fullført	Vedlegg	Tilleggsinfo
21.05.2017	Endring i helseinformasjon	Avvist	21.05.2017		Dette er kun testing
21.05.2017	Send gamle eller utenlandske utstillingresultater	Avvist	21.05.2017		Testing!

Legg til 2 Stk

MICROCHIP INFO

Sendt	Endringstype	Status	Fullført	Vedlegg	Tilleggsinfo
-------	--------------	--------	----------	---------	--------------

Legg til 0 Stk

[Alle katter](#)

© Kehätieto 2017

I nedtrekksmenyen på siden du kommer til velges fanen «Send inn gamle eller utenlandske utstillingsresultater».

Obligatoriske felt er markert med *

[Ohjeet muutospyynnön tekemiseen ja maksamiseen](#)

Katt (N) Mariskogens Leea ((NO) NRR LO 179600)

* Endringsforespørslertype

Hjelp Last inn en kopi av bedømmelsen. Mer informasjon kan legges inn i feltet under.

Vedlegg Ingen fil valgt

Kvittring Ingen fil valgt

Tilleggsinfo

Last opp et og et diplom/evt kopi av bedømmelsesseddel som vedlegg, ingen kvittring er nødvendig.

Klikk på **lagre**, og du er ferdig.

Oppheve stamtavleklasse 2

Oppdretter laster opp skjemaet **Opphevelse av stamtavleklasse 2** fra nrr.no. Original stamtavle samt kvittring sendes inn pr post på vanlig måte.

Endre kjønn

Bruk skjema fra NRR hjemmeside og last inn. Stamtavle og kvittring sendes inn via egen klubb.

Microchip Info

Alle katter må ha registrert ID for å kunne eierskiftes, meldes på utstilling eller brukes i avl. ID registreres på katten under fanen **Endringsforespørsler** og videre til knappen **legg til** litt ned på siden, under overskriften **Microchip info**.

(N) Mariskogens Leea ((NO) NRR LO 179600)

[Alle katter](#)
Eierskifte godkjent

BASISINFO HELSEOPPLYSNINGER UTSTILLINGSRESULTATER AVKOM STAMTAVLE **ENDRINGSFORESPØRSLER**

PÅMELDINGER

(N) MARISKOGENS LEEA

Registreringsnumme(NO) NRR LO 179600	Navn	Leea
Utenlandsk registreringsnummer	Andre registreringsnummer	
Stamnavn (N) Mariskogens	Utenlandsk stamnavn	
Fødselsdato 03.11.2015	Registreringsdato	03.03.2015

Under den øverste overskriften vil du se alle endringsforespørsler du har sendt inn på katten din, og vedleggene/dokumentasjonen for endringen vil være arkivert her. Du ser også om endringsforespørselen er godkjent eller ikke.

ENDRINGSFORESPØRSLER

Sendt	Endringstype	Status	Fullført	Vedlegg	Tilleggsinfo
21.05.2017	Endring i helseinformasjon	Avvist	21.05.2017		Dette er kun testing
21.05.2017	Send gamle eller utenlandske utstillingresultater	Avvist	21.05.2017		Testing!

[Legg til](#)

2 Stk

MICROCHIP INFO

Sendt	Endringstype	Status	Fullført	Vedlegg	Tilleggsinfo
-------	--------------	--------	----------	---------	--------------

[Legg til](#)

0 Stk

Nå klikker du på knappen **Legg til** kommer følgende bilde opp:

MICROCHIP INFO

Obligatoriske felt er markert med *

Katt [\(N\) Mariskogens Leea \(\(NO\) NRR LO 179600\)](#)

* Endringsforespørslertype

Hjelp Last inn en kopi av kvittering på ID-merking. Mer informasjon kan legges inn i feltet under.

* Microchipnummer

* ID-merket dato

Veterinær

Veterinærnummer

Vedlegg

Tilleggsinfo

Fyll ut alle felt merket med * pluss veterinær, og last opp en fil som dokumenterer kattens ID i henhold til NRRs regler.

Er dette en kattunge over 12 uker som har fått ny eier kan det informeres om ny eier samtidig, enten på vedlegget eller i rubrikken **tilleggsinfo**. Det skal opplyses om ny eiers navn, adresse, postnummer og sted, telefon og/eller epost.

Klikk **lagre**, og du er ferdig.

Avsnitt 6 – Påmelding til utstilling

Logg inn som normalt

Gå til **Utstillinger** i den lys grå menyen. Der ser du kommende utstillinger og tidligere utstillinger. Under kommende utstillinger finner du de utstillingene som så langt er opprettet i programmet. Velg den utstillingen du skal melde på til ved å klikke på navnet på utstillingen under **Utstillinger**. Du får da opp en oversikt med mye av det som vi i dag ser på en utstillingsinnbydelse.

Legg merke til at det står bare en dato for når utstillingen skal holdes. Det er nå to separate utstillinger, en lørdag og en søndag. Du må derfor melde på to ganger om du skal stille katten begge dager.

Helt nederst på siden (du må kanskje scrolle nedover) finner du den blå knappen **Meld på en katt**

MELDE PÅ EN KATT

Obligatoriske felt er markert med *

Arrangørklubb Adelkatten

Navn AGBest

Starter 06.07.2017 07:00

Slutter 06.07.2017 19:00

Påmeldt av Bergersen Anne Gro (120181)

Bergersen Anne Gro
Telefonnummer +4665450, Epost: agber@online.no
Nåveien 113 2180 Vormsund
Adelkatten

Katt Velg

Utstillingsklasse Velg

Eget bur

Kattunger til salg

Kontaktinfo kan vises i katalogen

Produkter

Velg	Produkt	Pris
<input type="checkbox"/>	Påmeldingsavgift første katt	kr 350,00
	Totalt	kr 0,00

Melding til klubben (for eksempel klasseendring)

Jeg aksepterer NRR/FIFes regler ([Les reglene](#))

Lagre Kansellere Slett

Du får opp denne siden (over). Navnet ditt står allerede der, med adresse under. Du ser et hvitt felt ut for Katt. Klikke på det feltet, og listen over dine katter kommer opp. Velg en av kattene ved å klikke på den i listen. Vips, så kommer kattens «personalia» opp, og utstillingsklasse kommer automatisk.

Utstillingsklasse kommer ut fra det programmet vet om kattens utstillingsresultater. Det er ikke sikkert det stemmer, hvis katten for eksempel har fått et cert i utlandet, og det ikke er registrert i programmet enda. Det er derfor viktig at du sjekker at klassen er riktig og retter den manuelt hvis det er feil.

Nå forstår du hvorfor det har vært så viktig å rydde i kattelisten og at kattene har riktig eier. Du får ikke meldt på katten, hvis du ikke er registrert som eier i programmet.

Under der kan du hake av for eget bur, hvis du skal bruke det, og det tillates av arrangørklubben.

Feltet som kalles **Avgifter** inneholder påmeldingsavgiftene for den utstillingen. Her må du velge riktig avgift.

Helt nederst er et felt for meldinger til arrangørklubben.

Til slutt må du hake av for at du aksepterer NRR/FIFes regler, og så kan du lagre. Når du har lagret, får du opp et nytt bilde. Helt nederst der står det **Bekreft** med rødt, og det er en knapp som heter **Gå til bekreft registrering**. Klikk på den og du kommer til en ny side med en knapp som heter **Bekreft påmelding**. Klikk på den. Katten er nå påmeldt 😊

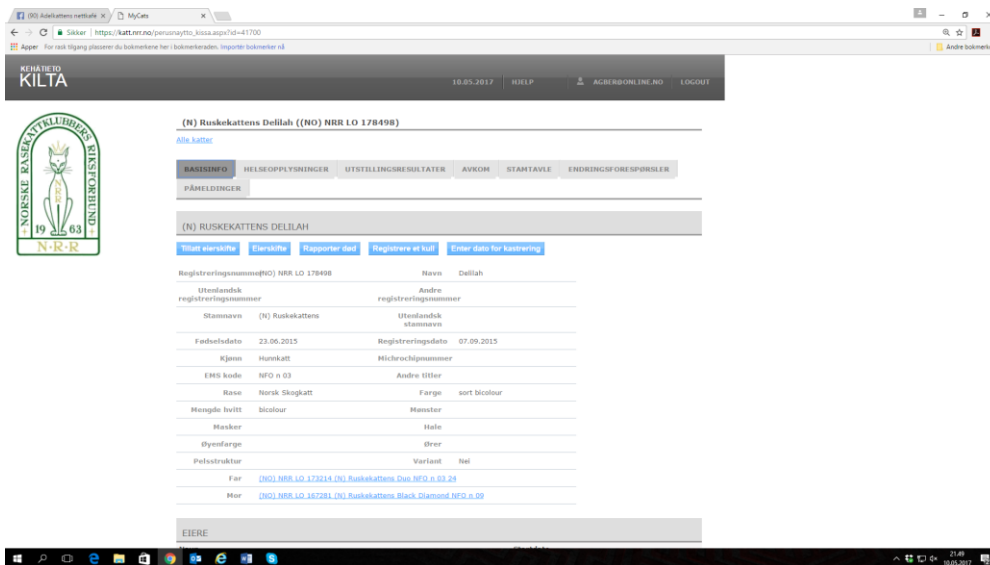
Når arrangørklubben har godkjent påmeldingen din, kan du ikke lenger endre noe i påmeldingen. Klasseendringer og lignende må da meldes til arrangørklubben, som foretar endringen. Du vil motta en bekreftelsesmail med betalingsinformasjon. Arrangørklubben sender ut utstillerkort, dette enten fortløpende, ved betaling eller samlet etter påmeldingsfristens utløp.

Avl og oppdrett – det regnes automatisk ut i programmet. Hvis du skal stille en avlskatt som ikke er påmeldt i vanlig klasse, må du melde på i klassen for Avl. Oppdrett er ikke nødvendig å melde på, men gjør det gjerne. Da melder du på hvilken som helst katt fra eget oppdrett, som du selv eier.

Kull skal meldes på ved å bruke navnet på en av kattungene i kullet og så velge klasse 19 Kull.

Skal du melde på katten både lørdag og søndag, må du gå tilbake og velge søndagsutstillingen og gjenta påmeldingen.

Når du er ferdig, kan du trykke på knappen Påmeldinger på kattens side. Der kan du se hva du har meldt på og når påmeldingen din blir godkjent.



(N) Ruskekattens Dellah ((NO) NRR LO 178498)

Alle katter

BASESDATA HELSEOPPLYSNINGER UTSTILLINGSRESULTATER AVKOM STARTAVLE ENDRINGSFORSPØRSLER

PÅMELDINGER

(N) RUSKEKATTENS DELLAH

Utsatt oversikt Eierliste Rapportert dato Registrert et kull Ener data for kastering

Registreringsnummer(NO)	NRR LO 178498	Navn	Dellah
Utenlandsk registreringsnummer		Utenlandsk registreringsnummer	Andre
Stammavn	(N) Ruskekattens	Utenlandsk stammavn	
Fødselsdato	23.06.2015	Registreringsdato	07.09.2015
Kjenn	Huskatt	Miljøregistreringsnummer	
ERIS kode	NFO n 03	Andre titler	
Rase	Norsk Skogkatt	Farge	sort bicolour
Mengde hvitt	bicolour	Mønster	
Marker		Hale	
Øyefarge		Ører	
Pelsstruktur		Variant	nei
Far	[(NO) NRR LO 173214 (N) Ruskekattens Dio, NFO n 03, 24]		
Mor	[(NO) NRR LO 167281 (N) Ruskekattens Black Diamond, NFO n 09]		

FERIE

Hvis du ikke får meldt på en katt

Sjekk følgende:

- Er du registrert som eier av katten?
- Er katten registrert med chipnummer i Min Katt?
- Mangler det andre opplysninger på katten? Reg.nr, fødselsdato etc.?

Er det noe som mangler, må du ordne det før du kan melde på. Ved spørsmål om dette, kontakt NRRs kontor.

Øvrige spørsmål sendes arrangørklubb.

Avsnitt 7 – Registrere kull

Før du kan bestille stamtavler i Min Katt må du forsikre deg om at

- Stamnavnet ditt er registrert før paringstidspunktet.
- Eventuelle medeiere i stamnavn og medeier i hunnkatt og/eller hannkatt må være registrert medlem i klubb og ha registrert en epostadresse.
- Hunnkatt og hannkatt må være registrert i NRRs stambok (ha NRR-stamtavle)
- Hunnkatt og hannkatt må ha registrert ID-nummer (chipnr) og nødvendige helseattester og DNA attester der det kreves.

Hvis et eller flere av disse punktene ikke er oppfylt, må du sørge for at det blir i orden før du kan registrere kullet i Min Katt.

Du kan sjekke i den åpne delen av Min Katt hvilke helseopplysninger som er registrert på hannkatten. Hunnkattens registrerte helseopplysninger og eventuelle DNA-testresultater ser du på kattens helseopplysninger på din egen profil.


Dersom det ikke er mulig for deg å søke om stamtavler, f eks at stamnavnet ditt er registrert etter paringstidspunktet, eller at hannkatten ikke er registrert i NRRs stambok, at hunnkatten eller hannkatten er registrert i NRR etter paringstidspunktet, må stamtavlerekvisisjon sendes inn via din klubb som før.

Registrere et kull

Følg veiledningen nøye og ha den helst foran deg når du skal registrere et kull. Dersom du får feilmeldinger – kontakt stambokfører.

Velg hunnkatten som er mor til kattungene i listen din over katter.

Når du er inne på hunnkatten vil du se knappen «Registrere et kull». Klikk på denne.



IC (N) Mariskogens Briza ((NO) NRR LO 156878)

[Alle katter](#)

BASISINFO HELSEOPPLYSNINGER UTSTILLINGSRESULTATER AVKOM STAMTAVLE ENDRINGSFORESPØRSLER

PÅMELDINGER

(N) MARISKOGENS BRIZA

Tillatt eierskifte Eierskifte Rapportert død **Registrere et kull** Enter dato for kastrering

Registreringsnummer(NO) NRR LO 156878	Navn	Briza	
Utenlandsk registreringsnummer	Andre registreringsnummer		
Stamnavn	(N) Mariskogens	Utenlandsk stamnavn	
Fødselsdato	20.08.2009	Registreringsdato	17.11.2009
Kjønn	Hunnkatt	Michrochipnummer	578098100290639
EMS kode	NFO ns 09 24	Andre titler	
Rase	Norsk Skogkatt	Farge	sortsølvpottet og hvit

Da vil du komme til neste vindu hvor hannkatten legges inn:

KULLREGISTRERING

Stamnavn (N) Mariskogens

Mor (NO) NRR LO 156878 (N) Mariskogens Briza NFO ns 09 24

Søk far
zimexis brandon

(NO) NRR LO 161003 S*Zimexis Brandon Flowers NFO n 09 24

© Kehätieto 2017

Hannkatten kan søkes opp, og både registreringsnummer og navn kan benyttes.

Når du finner riktig hannkatt velger du «Registrere et kull» - da kommer du til følgende skjerm bilde:

KULL Tilbake

Obligatoriske felt er markert med *

* Stamnavn

Far [\(NO\) NRR LO 161003 S*Zimexis Brandon Flowers NFO n 09 24](#)

Mor [\(NO\) NRR LO 156878 \(N\) Mariskogens Briza NFO ns 09 24](#)

* Paringsdato

* Fødselsdato kull

* Keisersnitt Velg Ja Nei

Notater

Generasjoner
[1](#) [2](#) [3](#) [4](#) [5](#) [6](#) [7](#) [8](#)

Innavlsgrad: 0 %

Prosentvis registrerte i stamtavlen: 100 %

			WW '09&SC Casanova de Khazad-Dum DVM DM (SE)SVERAK LO 238328 (FR)LOOF 2007.14972 NFO n 09 22
		GIC S*Restless Tristan (SF)SVERAK LO 252736	13.08.2007

Her vil du se kullet stamtavle under det blå feltet. I det blå feltet velger du stamnavnet ditt i den øverste hvite boksen, og fyller ut dato for paring og kullet fødselsdato, og merker av for om kattungene er født med keisersnitt eller ikke. Det er også mulig å skrive noen notater om kullet her. Er det mangler med en av kattene vil det komme melding om dette. Da må det ordnes opp i før du får registrert kullet.

Når alt er i orden med selve kullet og du har lagret, får du opp dette skjermbildet og kan legge inn kattungene.

KULL [Tilbake](#)

Obligatoriske felt er markert med *

(mail@mariskogens.no 23.08.2017)

Status: Åpne

* Stannavn:

Far: [\(NO\) NRR LO 161003 S*Zimexis Brandon Flowers NFO n 09 24](#)

Mor: [\(NO\) NRR LO 156878 \(N\) Mariskogens Briza NFO ns 09 24](#)

* Paringsdato:

* Fødselsdato kull:

* Keisersnitt: Velg Ja Nei

Notater:

Kattunger

Navn	Kjønn
------	-------

Klikk på knappen **Legg inn kattunge**, og du kommer til dette skjermbildet:

Obligatoriske felt er markert med *

Lagre Kansellere


Stamnavn Mariskogens


Far (NO) NRR LO 161003 S*Zimexis Brandon Flowers NFO n 09 24

Mor (NO) NRR LO 156878 (N) Mariskogens Briza NFO ns 09 24

* Navn Nils

* Kjønn Hannkatt ▼

* Fødselsdato 17.07.2017 

EMS kode (genotyp) 

* Rase NFO (Norsk Skogkatt) ▼

Farge n (sort, brun, bronse, vilt, ebony, seal) ▼

Sølv/golden s (sølv, smoke) ▼

Mengde hvitt 09 (uspesifisert mengde hvitt) ▼

Mønster 24 (spottet) ▼


Masker Velg ▼


Hale Velg ▼

Øyenfarge Velg ▼

Ører Velg ▼

Pelsstruktur Velg ▼

EMS kode (fenotyp)
Fenotyp beskriver det som er synlig 

Dato for kastrering 

Oppdrett sanksjon

Tilleggsinfo

Lagre Kansellere

Her fyller du inn kattungens navn (**VIKTIG - ikke skriv inn stamnavnet her, det føres inn av systemet!**), velg kjønn, rase og EMS-kode. EMS-koden er delt opp i sine enkelte deler. Du skal bare velge det som gjelder for din katt!

Når du klikker på **Lagre** kommer du tilbake til forrige bilde, og med kattungen oppført. Så kan du legge inn en kattunge til. Når alle kattungene er lagt inn kan du gå videre.

På dette stadiet i kullregistreringen kan du redigere så mye du vil på kattungene. Som du ser på neste bilde er det to knapper bak hver kattunge, **Rediger** og **Slett**. Så det er helt trygt å legge inn kattungene i Min Katt tidlig, og endre farge/mønster/hvitflekk om det viser seg at det ikke stemmer.

Obligatoriske felt er markert med *

(mail@mariskogens.no 09.09.2017)

Status [Åpne](#)

* **Stamnavn**

Far [\(NO\) NRR LO 161003 S*Zimexis Brandon Flowers NFO n 09 24](#)

Mor [\(NO\) NRR LO 156878 \(N\) Mariskogens Briza NFO ns 09 24](#)

* **Paringsdato**

* **Fødselsdato kull**

* **Keisersnitt** Velg Ja Nei

Notater

Kattunger

Navn	Kjønn		
(N) Mariskogens Nils NFO ns 09 24	Hannkatt	Rediger	Slett
(N) Mariskogens Per NFO a 24	Hannkatt	Rediger	Slett
(N) Mariskogens Hilde NFO ns 09 24	Hunnkatt	Rediger	Slett
(N) Mariskogens Kari NFO n 09 24	Hunnkatt	Rediger	Slett

Det er fullt mulig å begynne å legge inn kattungene tidlig med for eksempel kun navn, kjønn og rase, og så fortsette senere. Da finner du igjen kullet under fanen **Stamnavn** på din egen side.

Når du mener alt er slik det skal være kan du klikke på knappen **Godkjenn kullet og gå videre til betaling**. Det er fullt mulig å redigere kullet også etter at du har klikket på denne knappen, men du får ikke lagt til flere kattunger.

Det er nå mulig å legge inn chip-nummer og laste opp ett vedlegg på hver enkelt kattunge etter at du har klikket på knappen **Godkjenn kullet og gå videre til betaling**. (se skjermbilde over). Her kan info om ny eier også være med. Beskrivelse på dette står helt til slutt i dette avsnittet i brukerveiledningen, med overskrift **Registrere microchip og laste opp vedlegg på kattungene**.

Informasjon om hvilke kattunger som skal i klasse 2 kan du skrive inn i feltet **Notater**.

NRR tar ikke imot ekstra informasjon på epost eller vanlig post. Alt som gjelder kullet må registreres og lastes opp som vist i bildet ovenfor eller på hver enkelt kattunge.

Du får følgende skjermbilde opp når du klikker på **Godkjenn kullet og gå videre til betaling**

Status: Åpne

* Stamnavn: Mariskogens

Far: [\(NO\) NRR LO 161003 S*Zimexis Brandon Flowers NFO n 09 24](#)

Mor: [\(NO\) NRR LO 156878 \(N\) Mariskogens Briza NFO ns 09 24](#)

* Paringsdato: 15.05.2017

* Fødselsdato kull: 17.07.2017

* Keisersnitt: Velg Ja Nei

Notater:

Kattunger	Navn	Kjønn		
	(N) Mariskogens Nils NFO ns 09 24	Hannkatt	Rediger	Slett
	(N) Mariskogens Per NFO a 24	Hannkatt	Rediger	Slett
	(N) Mariskogens Hilde NFO ns 09 24	Hunnkatt	Rediger	Slett
	(N) Mariskogens Kari NFO n 09 24	Hunnkatt	Rediger	Slett

* Kvittering: Ingen fil valgt

BETALINGSINFO

Her er betalingsinformasjonen for kullet. Husk å sende en kvittering for betalingen enten i papirform eller elektronisk via Mine Katter. Elektronisk kvittering legges på informasjonen til kullet.

Dersom fakturaen ikke betales ved forfall, vil ikke kullregistreringen bli behandlet, og saken går til avlsrådet for vurdering.

Dato: 09.09.2017

Forfallsdato: 17.09.2017

Sum: kr 1 200,00

Mottaker: NRR Norske Rasekattklubbers Riksforbund

Referanse: 70001811024071

Kontonummer: 1638.05.23632

Før du kan gå videre må kullet betales.

Betalingsinformasjonen sendes også til deg på epost.

Vedlegget som lastes opp her skal inneholde kvittering for betalt avgift

Det er kun mulig å legge ved ett vedlegg, men vedlegget kan være på flere sider, men det må ikke være for stort. Da lastes det ikke opp.

Som du ser – du kan fortsatt redigere på kattungene, også slette kattunger, men det kan ikke legges til flere kattunger nå.

Siste trinn i kullregistreringen er å klikke på knappen **Ferdigstill registrering**. Da oversendes kullregistreringen til stambokfører, og du kan ikke endre på noe mer. Om microchip og eier av kattunger skal komme med på stamtavlen, må dette være lastet opp innen man klikker på knappen **Ferdigstill registrering**. Bruksanvisning på dette sist i dette avsnittet, **Registrere microchip og laste opp vedlegg på kattungene**.

Du vil få opp følgende skjermbilde:

Obligatoriske felt er markert med *

mail@mariskogens.no 09.09.2017
(mail@mariskogens.no 09.09.2017)

Status	Pågå										
* Stamnavn	Mariskogens ▾										
Far	(NO) NRR LO 161003 S* Zimexis Brandon Flowers NFO n 09 24										
Mor	(NO) NRR LO 156878 (N) Mariskogens Briza NFO ns 09 24										
* Paringsdato	15.05.2017										
* Fødselsdato kull	17.07.2017										
* Keisersnitt	<input type="radio"/> Velg <input type="radio"/> Ja <input checked="" type="radio"/> Nei										
Notater	<div style="border: 1px solid #ccc; height: 20px;"></div>										
Vedlegg	Bilde 8 - betale og ferdigstille-2.JPG										
Kattunger	<table border="1"> <thead> <tr> <th>Navn</th> <th>Kjønn</th> </tr> </thead> <tbody> <tr> <td>(N) Mariskogens Nils NFO ns 09 24</td> <td>Hannkatt</td> </tr> <tr> <td>(N) Mariskogens Per NFO a 24</td> <td>Hannkatt</td> </tr> <tr> <td>(N) Mariskogens Hilde NFO ns 09 24</td> <td>Hunnkatt</td> </tr> <tr> <td>(N) Mariskogens Kari NFO n 09 24</td> <td>Hunnkatt</td> </tr> </tbody> </table>	Navn	Kjønn	(N) Mariskogens Nils NFO ns 09 24	Hannkatt	(N) Mariskogens Per NFO a 24	Hannkatt	(N) Mariskogens Hilde NFO ns 09 24	Hunnkatt	(N) Mariskogens Kari NFO n 09 24	Hunnkatt
Navn	Kjønn										
(N) Mariskogens Nils NFO ns 09 24	Hannkatt										
(N) Mariskogens Per NFO a 24	Hannkatt										
(N) Mariskogens Hilde NFO ns 09 24	Hunnkatt										
(N) Mariskogens Kari NFO n 09 24	Hunnkatt										

Generasjoner

[1](#) [2](#) [3](#) [4](#) [5](#) [6](#) [7](#) [8](#)

Innavlsgrad: 0 %

Prosentvis registrerte i stamtavlen: 100 %

				WW '09&SC
--	--	--	--	-----------

Kullet kan du når som helst finne igjen under fanen **Stamnavn** på profilen din. Etter at kullet er godkjent av stambokfører ligger kullet sammen med andre kull du har registret.

Når du klikker på **Ferdigstill registrering** går det også en epost til hannkatteier. Før stambokfører kan godkjenne kullet og skrive ut stamtavler må også hannkatteier godkjenne kullet.

Kullregistrering hannkatteier

Når hunnkatteier har ferdigstilt en kullregistrering vil hannkatteier få tilsendt en epost.

NB! Epost blir sendt til hannkatteier, uansett om du har brukt egen hannkatt eller ikke. Det vil si at om du har brukt egen hannkatt, må du som hannkatteier godkjenne kullregistreringen.

Det vil komme det opp en tekst i blått på profilen i Min Katt hos hannkatteier.



N.R.R

Sperling Hege

MEDLEM

NO*Zeras

Vikaneveien 451 +4741252500
1621 GRESSVIK
hegesperling@gmail.com
Tillatt å stemme: Østfoldkatten ØST

[Du har kull til godkjenning hvor hannkatten din er far til: 1.](#)

KONTAKTINFORMASJON MEDLEMSKAP KATTER STAMNAVN FAKTURAER UTSTILLINGER

SPERLING HEGE

Rediger

Adresse	Vikaneveien 451 1621 GRESSVIK		
Epost	hegesperling@gmail.com		
Fornavn	Hege	Etternavn	Sperling
Kallenavn		Tittel	
Medlemsnummer	112638	Språk	
Fødselsår			
Telefonnummer	+4741252500	Telefonnummer 2	
Fylke		Kommune	FREDRIKSTAD
Faktureringsmetode			

Ved å klikke på den linken kommer kullet opp, det ser slik ut:



N.R.R

KULL

[Tilbake](#)

1 kull

(N) MARISKOGENS, 17.07.2017 mail@mariskogens.no 09.09.2017 (mail@mariskogens.no 09.09.2017)

mail@mariskogens.no 09.09.2017 (mail@mariskogens.no 09.09.2017)

Stamnavn	(N) Mariskogens
Paringsdato	15.05.2017
Fødselsdato	17.07.2017
Far	S*Zimexis Brandon Flowers
Mor	(N) Mariskogens Briza
Kattunger	4
Kaisersnitt	Nei
rekvisisjon sendt	09.09.2017
Godkjenning av hannkatteier	
Godkjent dato	
Status	Pågå

[Godkjenne](#)

© Kehätieto 2017

Når hannkatteier klikker **Godkjenne** settes datoen i feltet **Godkjenning av hannkatteier**. Men om hannkatteier går inn på selve hannkatten vil kattungene ligge der som hans avkom.

Har du noen spørsmål så ta kontakt med stambokfører via support@nrr.no

Registrere ID-nummer og laste opp vedlegg på kattungene.

Fremgangsmåten er den samme om det gjøres under registreringen eller senere. Gjøres det underveis i registreringen vil opplysningene komme med på stamtavlen.

Gå ut av kullregistreringen og tilbake på deg selv som oppdretter (klikk på **NRR-logoen**), og velger fanen **Stamnavn**. Der vil kullet ligge nederst på siden.

Velg linken **Vis liste over kattunger** på det aktuelle kullet. (se bilde under)

Vis liste over kattunger	16.04.2016	30.06.2016	Godkjent	(N) Mariskogens Isodon	(N) Mariskogens Jasmine	6	Vise
Vis liste over kattunger	25.12.2016	28.02.2017	Godkjent	S*Zimexis Brandon Flowers	(N) Mariskogens Lilje	5	Vise
Vis liste over kattunger	25.12.2016	07.03.2017	Godkjent	S*Zimexis Brandon Flowers	(N) Mariskogens Kamille	6	Vise
Vis liste over kattunger	21.03.2017	22.04.2017	Godkjent	(N) Mariskogens Lønn	(N) Mariskogens Briza	6	Vise
Vis liste over kattunger	17.07.2017		Pågå	S*Zimexis Brandon Flowers	(N) Mariskogens Briza	4	Vise

Listen vises, og det ser slik ut:

Vis liste over kattunger	25.12.2016	07.03.2017	Godkjent	S*Zimexis Brandon Flowers	(N) Mariskogens Kamille	6	Vise
Vis liste over kattunger	21.03.2017	22.04.2017	Godkjent	(N) Mariskogens Lønn	(N) Mariskogens Briza	6	Vise
Lukk kattungeliste	17.07.2017		Pågå	S*Zimexis Brandon Flowers	(N) Mariskogens Briza	4	Vise
Navn							
(N) Mariskogens Nils NFO ns 09 24							
(N) Mariskogens Per NFO a 24							
(N) Mariskogens Hilde NFO ns 09 24							
(N) Mariskogens Kari NFO n 09 24							

Du kan velge å åpne hver kattunge ved å høyreklikke og velge «åpne i ny fane», eller bare klikke på en av gangen.

Vi begynner med Nils. Ved å klikke på Nils du komme til hans side, og her velger du fanen **Endringsforespørsler**:

(N) Mariskogens Nils

[Alle katter](#)

BASISINFO HELSEOPPLYSNINGER UTSTILLINGSRESULTATER AVKOM STAMTAVLE **ENDRINGSFORESPØRSLER**

PÅMELDINGER

(N) MARISKOGENS NILS

[Tillatt eierskifte](#) [Rapporter død](#) [Enter dato for kastring](#)

Registreringsnummer	Navn	Nils
Utenlandsk registreringsnummer	Andre registreringsnummer	
Stamnavn	(N) Mariskogens	Utenlandsk stamnavn
Fødselsdato	17.07.2017	Registreringsdato
Kjønn	Hannkatt	Microchipnummer

Du klikker videre på knappen «legg til» under fanen for Microchip-info»

(N) Mariskogens Nils

[Alle katter](#)

BASISINFO HELSEOPPLYSNINGER UTSTILLINGSRESULTATER AVKOM STAMTAVLE **ENDRINGSFORESPØRSLER**

PÅMELDINGER

ENDRINGSFORESPØRSLER

Sendt	Endringstype	Status	Fullført	Vedlegg	Tilleggsinfo
-------	--------------	--------	----------	---------	--------------

Legg til

0 Stk

MICROCHIP INFO

Sendt	Endringstype	Status	Fullført	Vedlegg	Tilleggsinfo
-------	--------------	--------	----------	---------	--------------

Legg til

0 Stk

[Alle katter](#)

© Kehätieto 2017

Følgende vindu vises, og her fyller du inn informasjon om kattens ID-nummer, dato for ID-merkingen samt veterinærens navn. Så lastes det opp dokumentasjon for ID-merkingen. Her kan det også opplyses om kattungens nye eier (Navn, adresse, postnummer og sted, telefonnummer og/eller epost), enten på vedlegget som dokumenterer ID eller i tilleggsinfo-feltet.

MICROCHIP INFO


Obligatoriske felt er markert med *

Katt [\(N\) Mariskogens Nils](#)

* Endringsforespørslertype

Hjelp Last inn en kopi av kvittering på ID-merking. Mer informasjon kan legges inn i feltet under.

* Microchipnummer

* ID-merket dato 

Veterinær

Veterinærnummer

Vedlegg Ingen fil valgt

Tilleggsinfo

© Kehätieto 2017

Velg lagre, og gå tilbake til neste kattunge, gjenta samme prosedyre.

Lykke til!